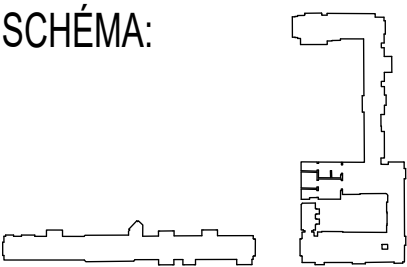


POZNÁMKA:

Označená okna a dveře budou repasována, včetně obložkových zárubní, prahů, kování, zámků a veškerých doplňků. Repase bude sestávat z opravy oděrek, natření a vyleštění, popř. výměny kování. Pokud jsou repasované výplně otvorů opatřeny prvky EZS (magnety apod) provede jejich demontáž a opětovnou montáž přímo objednatel na vyzvání zhotovitele. Zhotovitel v rámci své dodávky zajistí potřebnou koordinaci mezi svým subdodavatelem zajišťujícím repasi a dodavatelem EZS, kterého zajišťuje přímo objednatel.

Repasi dřevěných křídel je možné provést mimo budovu (při zajištění opatření pro dočasné uzavření místností po dobu repase. Popsáno v příloze základy organizace výstavby), Repase ocelových pancéřových dveří proběhne na místě, vzhledem k nemožnosti je demontovat. Dveře s označením D.10 nejsou předmětem tohoto projektu, avšak poslouží jako referenční vzorek na barevnost dveří a obložek.

Vzhledem ke sjednocení nátěrů v budově je nutné použít konkrétní pro nátěr dle výběru objednatel. Jedná se o: Základní syntetický nátěr a vrchní lesklý syntetický nátěr **Professional Gloss od výrobce Johnstones, odstín RAL 1015.**



- POZNÁMKY:
- Veškeré práce provádět dle platných ČSN a technologických pravidel.
  - Veškeré výrobky budou vzokovány tj. odsouhlaseny odpovědným zástupcem objednatel a architektem

ZPRACOVATEL

Atelier A4 s.r.o.

Ruská 971/92, 100 00 Praha 10  
tel., fax: +420 233 359 378, e-mail: ata4@ata4.cz

NÁZEV AKCE

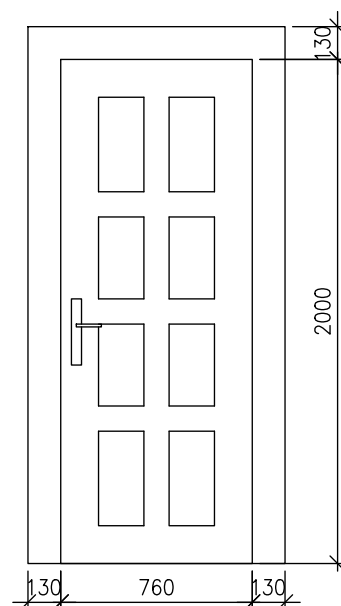
STAVEBNÍ ÚPRAVY STÁVAJÍCÍCH PROSTORŮ CHODBY A PŘILEHLÝCH ČÁSTÍ VE 4.NP OBJEKTU VZ I

MÍSTO STAVBY	Státní tiskárna cenin, s. p., Růžová 943/6, Nové Město, 110 00 Praha 1	PARÉ Č.	
INVESTOR	Státní tiskárna cenin, s. p., Růžová 943/6, Nové Město, 110 00 Praha 1		
ODPOVĚDNÝ PROJEKTANT	ING. ARCH. RICHARD HOMOLKA		
HLAVNÍ INŽENÝR PROJEKTU	ING. VLADIMÍR PÖSCHL	POČET FORMÁTŮ	
PROJEKTANT PROFESE	ING. DAVID REICHL		
STUPEŇ DOKUMENTACE	DOKUMENTACE PRO PROVEDENÍ STAVBY A VÝBĚR ZHOTOVITELE	PROFESE	Č.PŘÍLOHY
		ARCHITEKTONICKO STAVEBNÍ ŘEŠENÍ	
DATUM	ČERVEN 2024	OBSAH	c.03
MĚŘÍTKO	1:50	TABULKA DVEŘÍ	

D.XX

Popis				Repase interiérových dveří – jednokřídle plně profilované
Materiál				Dřevo
Poznámka				<ul style="list-style-type: none"> <li>– Repase včetně křídla, kování, kliky, závěsů, zámku, prahu a obložkové zárubně</li> <li>– Dveřní křídla budou vysazena a odeslána na repasi</li> <li>– Dveřní prahy budou odmontovány a odeslány na repasi</li> <li>– Obložkové zárubně budou znovu natřeny</li> <li>– Použitý odstín RAL 1015 – přesný typ barvy dle požadavku objednatele (musí přesně odpovídat barvě používané v objektu STC viz. TZ. Referenční vzorek na barevnost dveří a obložek – dveře D.10)</li> </ul>
Označení	Rozměr	Práh	Umístění	
D.04	900x2070	A	301a	
D.09	610x2080	A	350	
D.12	760x2050	A	351a	
D.13	790x2100	A	351a	
D.14	880x2040	A	351a	
D.15	900x2120	A	351a	

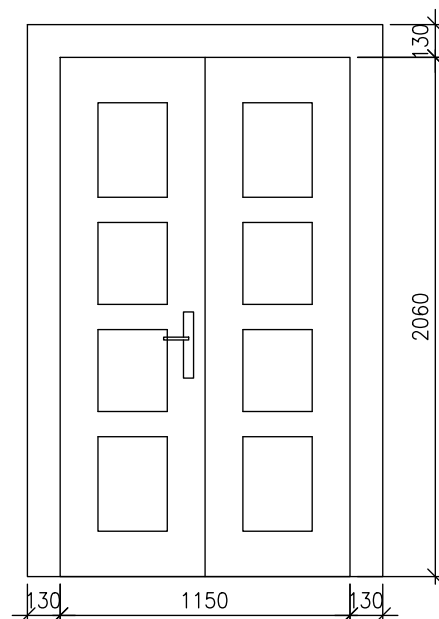
Schéma



D.11 a D.17

Popis				Repase interiérových dveří – dvoukřídle plně profilované
Materiál				Dřevo
Poznámka				<ul style="list-style-type: none"> <li>– Repase včetně křídla, kování, kliky, závěsů, zámku, prahu a obložkové zárubně</li> <li>– Dveřní křídla budou vysazena a odeslána na repasi</li> <li>– Dveřní práh bude odmontován a odeslán na repasi</li> <li>– Obložková zárubeň bude znovu natřena</li> <li>– Použitý odstín RAL 1015 – přesný typ barvy dle požadavku objednatele (musí přesně odpovídat barvě používané v objektu STC viz. TZ. Referenční vzorek na barevnost dveří a obložek – dveře D.10)</li> </ul>
Označení	Rozměr	Práh	Umístění	
D.11	1150x2060	A	351a	
D.17	1450x2040	A	351b	

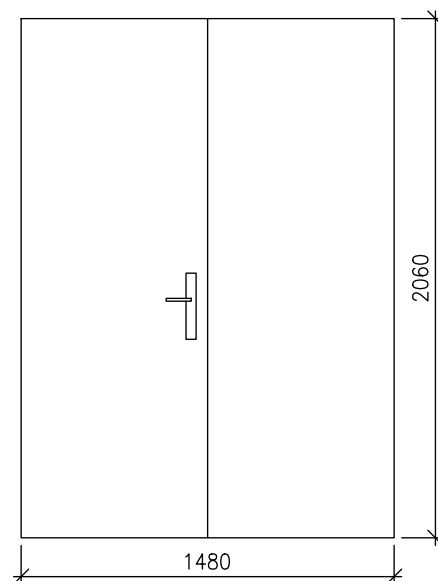
Schéma



## D.06 a D.08

Popis	Repase interiérových dveří – dvoukřídle plně hladké		
Materiál	Ocel		
Poznámka	<ul style="list-style-type: none"> <li>– Repase včetně křídél, kování, kliky, závěsů, zámku a ocelové zárubně</li> <li>– Dveřní křídla budou repasována na místě vč. ocelového rámu – nelze demontovat a odvézt</li> <li>– Použitý odstín RAL 1015 – přesný typ barvy dle požadavku objednatele (musí přesně odpovídat barvě používané v objektu STC viz. TZ. Referenční vzorek na barevnost dveří a obložek – dveře D.10)</li> </ul>		
Označení	Rozměr	Práh	Umístění
D.06	1480x2140	N	301a
D.08	1480x2120	N	351a

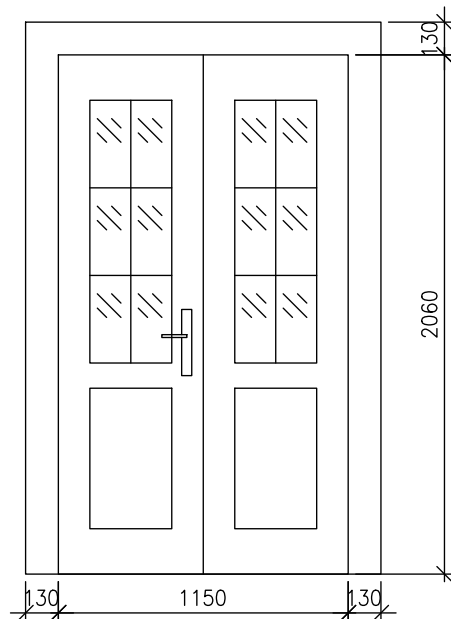
Schéma



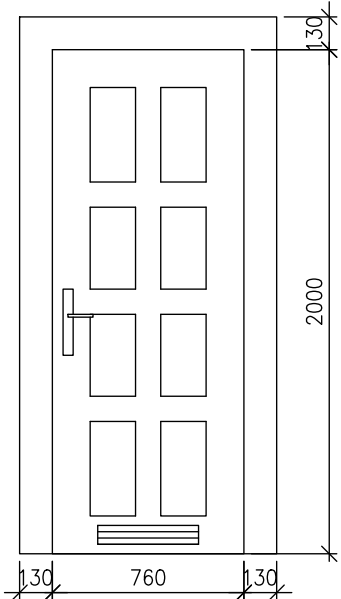
## D.01,2,3,5

Popis	Repase interiérových dveří – dvoukřídle prosklené profilované		
Materiál	Dřevo, sklo		
Poznámka	<ul style="list-style-type: none"> <li>– Repase včetně křídél, kování, kliky, závěsů, zámku, prahu, obložkové zárubně a zasklení</li> <li>– Dveřní křídla budou vysazena a odeslána na repasi</li> <li>– Dveřní prahy budou odmontovány a odeslány na repasi</li> <li>– Obložkové zárubně budou znovu natřeny</li> <li>– Použitý odstín RAL 1015 – přesný typ barvy dle požadavku objednatele (musí přesně odpovídat barvě používané v objektu STC viz. TZ. Referenční vzorek na barevnost dveří a obložek – dveře D.10)</li> </ul>		
Označení	Rozměr	Práh	Umístění
D.01	1170x2070	A	301a
D.02	1160x2090	A	301a
D.03	1160x2080	A	301a
D.05	1170x2060	A	301a

Schéma



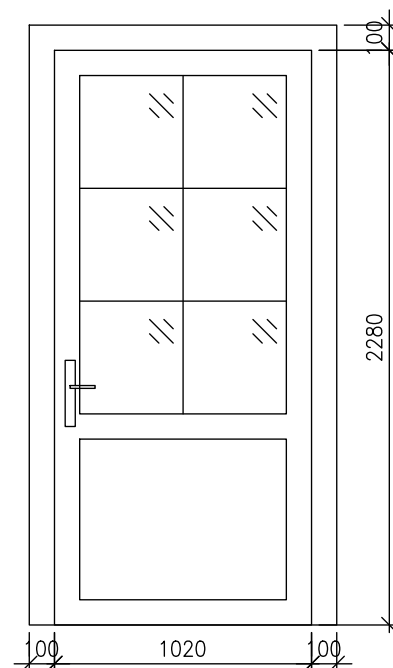
## D.18–22

Popis		Repase a přidání mřížky do interiérových dveří – jednokřídlé plně profilované		Schéma
Materiál		Dřevo		
Poznámka		– Repase včetně křídla, kování, kliky, závěsů, zámku, prahu a obložkové zárubně		
		– Dveřní křídla budou vysazena a odeslána na repasi		
		– Dveřní prahy budou odmontovány a odeslány na repasi		
		– Obložkové zárubně budou znovu natřeny		
		– Použitý odstín RAL 1015 – přesný typ barvy dle požadavku objednatele (musí přesně odpovídat barvě používané v objektu STC viz. TZ. Referenční vzorek na barevnost dveří a obložek – dveře D.10)		
		– Doplnění větrací mřížky na spodní část křídla rozměr cca 70 x 400 mm		
Označení	Rozměr	Práh	Umístění	
D.18	760x2000	A	344b	
D.19	760x2000	A	345c	
D.20	600x1990	N	344a	
D.21	600x2020	N	345b	
D.22	600x2020	N	345a	

## D.07

Popis	Repase interiérových dveří – jednokřídlé prosklené profilované	Schéma
Rozměry	1020 x 2280 mm	
Umístění	301e	
Práh	NE	
Materiál	Ocel, drátosklo	
Poznámka	<div>– Repase včetně křídla, kování, kliky, závěsů, zámku, ocelové zárubně a zasklení</div> <div>– Dveřní křídlo bude repasováno na místě</div> <div>– Zárubně budou znovu natřeny</div> <div>– Použitý odstín RAL 1015 – přesný typ barvy dle požadavku objednatele (musí přesně odpovídat barvě používané v objektu STC viz. TZ. Referenční vzorek na barevnost dveří a obložek – dveře D.10)</div>	

The technical drawing shows a single-leaf glass door with a height of 2280 mm and a width of 1020 mm. The door is divided into a grid of six glass panes (3 rows by 2 columns) by a central vertical mullion and two horizontal transoms. A handle is located on the left side, centered vertically between the two horizontal transoms. The drawing includes dimension lines indicating the overall height (2280 mm), overall width (1020 mm), and the thickness of the door frame (100 mm on the top, bottom, and sides).



## D.16

Popis	Nové dveře – jednokřídlé plně profilované (replika původních dveří)	Schéma
Rozměry	900 x 2150 mm	
Umístění	351b – vstup do zasedací místnosti	
Práh	Ano	
Materiál	Dřevo	
Orientace	Levé	
Poznámka	<ul style="list-style-type: none"> <li>– Stávající dveře budou nahrazeny včetně obložkové zárubně a prahu</li> <li>– Před výrobou bude vypracována dílenská dokumentace, která bude předložena odpovědnému zástupci investora k odsouhlasení</li> <li>– Použitý odstín RAL 1015 – přesný typ barvy dle požadavku objednatele (musí přesně odpovídat barvě používané v objektu STC viz. TZ. Referenční vzorek na barevnost dveří a obložek – dveře D.10)</li> </ul>	