ŘÍZENÍ PROJEKTU	ING. JAROSLAV HENZL	
ZODPOVĚDNÝ PROJEKTANT		
PROJEKTANT	ZDENĚK URBAN	
KRAJ: ÚSTECKÝ	OBLAST: MOSTECKÁ	OBEC: MOST
STAVEBNÍK:	Statutární město Most, Radniční 1; 434 69 Most	

ARTECH
PROJEKTOVÁ PŘÍPRAVA A REALIZACE STAVEB

ID 637 - JEZERO MOST - NAPOJENÍ NA KOMUNIKACE A IS II

F. DOKUMENTACE STAVEB
F2.02 DEŠŤOVÁ KANALIZACE KOMUNIKACE TRASA Č.2

FORMÁT:	15x A4
DATUM:	08/2011
STUPEŇ:	DZS
ČÍSLO ZAKÁZKY:	DZS 0990

VÝKAZ ŠACHETNÍCH DÍLŮ DN1000

MĚŘÍTKO:	ČÍSLO VÝKRESU:
-	F2.02.12

TABULKA ŠACHET — Šachtové dílce — Betonika Plus

Poř.	Označení šachty	Kóta terénu [m n.m.]	Umístění	Kóta poklopu [m n.m.]	Kóta dna vývodu [m n.m.]	Kóta dna [m n.m.]	Výška šachty [m]	Vyrovnávací prstenec pro poklop šachty	Počet	Šachtový kónus zákrytová deska	Počet	Šachtová skruž	Počet	Stupadla	Šachtové dno uložení dna	Počet
1	Š00	200.10	vozovka h = 0.0 m	200.10	196.76	196.76	3.34	TBW-Q 120/625/120	2	TZK-Q 200/120 T	1	TBS-Q 1000/330/120 SK XF4	1	ocel. s PE	TBZ-Q PERF250-735 XF4	1
												TBS-Q 1000/250/120-SP XF4	1		podkladový beton	
												TBS-Q 1000/500/120-SP XF4	1		těsnění pro DN 1000	5
												TBS-Q 1000/1000/120-SP XF4	1			
2	Š01-A	200.04	vozovka h = 0.0 m	200.55	196.34	195.84	4.21	TBW-Q 120/625/120	1	TBR-Q 600/1000x625/120 SPK	1	TBS-Q 1000/250/120-SP XF4	1	ocel. s PE	TBZ-Q PERF250-1085 XF4	1
	chybné							TBW-Q 100/625/120	1			TBS-Q 1000/1000/120-SP XF4	2		podkladový beton	
	zadání														těsnění pro DN 1000	4
3	Š02-A	200.04	vozovka h = 0.0 m	200.03	197.44	197.44	2.59	TBW-Q 80/625/120	1	TZK-Q 1800/240-1000	1	TBS-Q 1000/250/120-SP XF4	1	ocel. s PE	TBZ-Q 1200-1800 XF4	1
	chybné							TBW-Q 60/625/120	1	TZK-Q 300/120 T SK	1				podkladový beton	
	zadání														těsnění pro DN 1000	2
4	Š03-A	200.18	vozovka h = 0.0 m	200.17	197.58	197.58	2.59	TBW-Q 80/625/120	1	TZK-Q 1800/240-1000	1	TBS-Q 1000/250/120-SP XF4	1	ocel. s PE	TBZ-Q 1200-1800 XF4	1
	chybné							TBW-Q 60/625/120	1	TZK-Q 300/120 T SK	1				podkladový beton	
	zadání														těsnění pro DN 1000	2
5	Š04-A	200.43	vozovka h = 0.0 m	200.42	197.83	197.83	2.59	TBW-Q 80/625/120	1	TZK-Q 1800/240-1000	1	TBS-Q 1000/250/120-SP XF4	1	ocel. s PE	TBZ-Q 1200-1800 XF4	1
	chybné							TBW-Q 60/625/120	1	TZK-Q 300/120 T SK	1				podkladový beton	
	zadání														těsnění pro DN 1000	2
6	Š05-A	200.92	vozovka h = 0.0 m	200.92	198.06	198.06	2.86	TBW-Q 100/625/120	1	TZK-Q 1800/240-1000	1	TBS-Q 1000/500/120-SP XF4	1	ocel. s PE	TBZ-Q 1200-1800 XF4	1
	chybné							TBW-Q 60/625/120	1	TZK-Q 300/120 T SK	1				podkladový beton	
	zadání														těsnění pro DN 1000	2
7	Š06-A	201.51	vozovka h = 0.0 m	201.50	198.51	198.51	2.99	TBW-Q 40/625/120	1	TZK-Q 1800/240-1000	1	TBS-Q 1000/250/120-SP XF4	1	ocel. s PE	TBZ-Q 1200-1800 XF4	1
	chybné									TZK-Q 300/120 T SK	1	TBS-Q 1000/500/120-SP XF4	1		podkladový beton	
	zadání														těsnění pro DN 1000	3
8	Š07-A	202.61	vozovka h = 0.0 m	202.60	200.01	200.01	2.59	TBW-Q 100/625/120	1	TBR-Q 600/1000x625/120 SPK	1	TBS-Q 1000/250/120-SP XF4	1	ocel. s PE	TBZ-Q PERF500-1085 XF4	1
												TBS-Q 1000/500/120-SP XF4	1		podkladový beton	
															těsnění pro DN 1000	3

BETONIKA plus

Pref. kanalizační šachty	Název stavby-objektu	STRANA
HYDROPROJEKT CZ (C) 1996-2010	Projektant	1

TABULKA ŠACHET — Šachtové dílce — Betonika Plus

Poř.	Označení šachty	Kóta terénu [m n.m.]	Umístění	Kóta poklopu [m n.m.]	Kóta dna vývodu [m n.m.]	Kóta dna [m n.m.]	Výška šachty [m]	Vyrovnávací prstenec pro poklop šachty	Počet	Šachtový kónus zákrytová deska	Počet	Šachtová skruž	Počet	Stupadla	Šachtové dno uložení dna	Počet
9	Š08-A	203.20	vozovka h = 0.0 m	203.19	200.60	200.60	2.59	TBW-Q 100/625/120	1	TBR-Q 600/1000x625/120 SPK	1	TBS-Q 1000/250/120-SP XF4	1	ocel. s PE	TBZ-Q PERF500-1085 XF4	1
												TBS-Q 1000/500/120-SP XF4	1		podkladový beton	
															těsnění pro DN 1000	3
10	Š09-A	204.09	vozovka h = 0.0 m	204.08	201.49	201.49	2.59	TBW-Q 100/625/120	1	TBR-Q 600/1000x625/120 SPK	1	TBS-Q 1000/250/120-SP XF4	1	ocel. s PE	TBZ-Q PERF500-1085 XF4	1
												TBS-Q 1000/500/120-SP XF4	1		podkladový beton	
															těsnění pro DN 1000	3
11	Š10-A	204.98	vozovka h = 0.0 m	204.97	202.38	202.38	2.59	TBW-Q 100/625/120	1	TBR-Q 600/1000x625/120 SPK	1	TBS-Q 1000/250/120-SP XF4	1	ocel. s PE	TBZ-Q PERF500-1085 XF4	1
												TBS-Q 1000/500/120-SP XF4	1		podkladový beton	
															těsnění pro DN 1000	3
12	Š11-A	205.93	vozovka h = 0.0 m	205.92	202.93	202.93	2.99			TBR-Q 600/1000x625/120 SPK	1	TBS-Q 1000/250/120-SP XF4	1	ocel. s PE	TBZ-Q PERF500-1085 XF4	1
												TBS-Q 1000/1000/120-SP XF4	1		podkladový beton	
															těsnění pro DN 1000	3
13	Š12-A	206.38	vozovka h = 0.0 m	206.37	203.78	203.78	2.59	TBW-Q 100/625/120	1	TBR-Q 600/1000x625/120 SPK	1	TBS-Q 1000/250/120-SP XF4	1	ocel. s PE	TBZ-Q PERF500-1085 XF4	1
												TBS-Q 1000/500/120-SP XF4	1		podkladový beton	
															těsnění pro DN 1000	3
14	Š13-A	206.92	vozovka h = 0.0 m	206.91	204.32	204.32	2.59	TBW-Q 100/625/120	1	TBR-Q 600/1000x625/120 SPK	1	TBS-Q 1000/250/120-SP XF4	1	ocel. s PE	TBZ-Q PERF500-1085 XF4	1
												TBS-Q 1000/500/120-SP XF4	1		podkladový beton	
															těsnění pro DN 1000	3
15	Š14-A	207.07	vozovka h = 0.0 m	207.06	204.47	204.47	2.59	TBW-Q 100/625/120	1	TBR-Q 600/1000x625/120 SPK	1	TBS-Q 1000/250/120-SP XF4	1	ocel. s PE	TBZ-Q PERF500-1085 XF4	1
												TBS-Q 1000/500/120-SP XF4	1		podkladový beton	
															těsnění pro DN 1000	3
16	Š15-A	207.21	vozovka h = 0.0 m	207.20	204.61	204.61	2.59	TBW-Q 100/625/120	1	TBR-Q 600/1000x625/120 SPK	1	TBS-Q 1000/250/120-SP XF4	1	ocel. s PE	TBZ-Q PERF500-1085 XF4	1
												TBS-Q 1000/500/120-SP XF4	1		podkladový beton	
															těsnění pro DN 1000	3

BETONIKA plus

Pref. kanalizační šachty	Název stavby-objektu	STRANA
HYDROPROJEKT CZ (C) 1996-2010	Projektant	2

TABULKA ŠACHET — Šachtové dílce — Betonika Plus

Poř.	Označení šachty	Kóta terénu [m n.m.]	Umístění	Kóta poklopu [m n.m.]	Kóta dna vývodu [m n.m.]	Kóta dna [m n.m.]	Výška šachty [m]	Vyrovnávací prstenec pro poklop šachty	Počet	Šachtový kónus zákrytová deska	Počet	Šachtová skruž	Počet	Stupadla	Šachtové dno uložení dna	Počet
17	Š16-A	207.49	vozovka h = 0.0 m	207.48	204.89	204.89	2.59	TBW-Q 100/625/120	1	TBR-Q 600/1000x625/120 SPK	1	TBS-Q 1000/250/120-SP XF4	1	ocel. s PE	TBZ-Q PERF500-1085 XF4	1
												TBS-Q 1000/500/120-SP XF4	1		podkladový beton	
															těsnění pro DN 1000	3
18	Š17-A	207.91	vozovka h = 0.0 m	207.90	205.31	205.31	2.59	TBW-Q 100/625/120	1	TBR-Q 600/1000x625/120 SPK	1	TBS-Q 1000/250/120-SP XF4	1	ocel. s PE	TBZ-Q PERF500-1085 XF4	1
												TBS-Q 1000/500/120-SP XF4	1		podkladový beton	
															těsnění pro DN 1000	3
19	Š18-A	208.88	vozovka h = 0.0 m	208.87	206.28	206.28	2.59	TBW-Q 100/625/120	1	TBR-Q 600/1000x625/120 SPK	1	TBS-Q 1000/250/120-SP XF4	1	ocel. s PE	TBZ-Q PERF500-1085 XF4	1
												TBS-Q 1000/500/120-SP XF4	1		podkladový beton	
															těsnění pro DN 1000	3
20	Š01-B	200.10	vozovka h = 0.0 m	200.10	196.91	196.91	3.19	TBW-Q 120/625/120	2	TZK-Q 1800/240-1000	1	TBS-Q 1000/250/120-SP XF4	1	ocel. s PE	TBZ-Q 1200-1800 XF4	1
	chybné									TZK-Q 300/120 T SK	1	TBS-Q 1000/500/120-SP XF4	1		podkladový beton	
	zadání														těsnění pro DN 1000	3
21	Š02-B	200.32	vozovka h = 0.0 m	200.31	197.05	197.05	3.26	TBW-Q 60/625/120	1	TZK-Q 1800/240-1000	1	TBS-Q 1000/1000/120-SP XF4	1	ocel. s PE	TBZ-Q 1200-1800 XF4	1
	chybné									TZK-Q 300/120 T SK	1				podkladový beton	
	zadání														těsnění pro DN 1000	2
22	Š03-B	200.41	vozovka h = 0.0 m	200.40	197.14	197.14	3.26	TBW-Q 60/625/120	1	TZK-Q 1800/240-1000	1	TBS-Q 1000/1000/120-SP XF4	1	ocel. s PE	TBZ-Q 1200-1800 XF4	1
	chybné									TZK-Q 300/120 T SK	1				podkladový beton	
	zadání														těsnění pro DN 1000	2
23	Š04-B	200.62	vozovka h = 0.0 m	200.61	197.23	197.23	3.38	TBW-Q 100/625/120	1	TZK-Q 1800/240-1000	1	TBS-Q 1000/1000/120-SP XF4	1	ocel. s PE	TBZ-Q 1200-1800 XF4	1
	chybné							TBW-Q 80/625/120	1	TZK-Q 300/120 T SK	1				podkladový beton	
	zadání														těsnění pro DN 1000	2
24	Š05-B	200.77	vozovka h = 0.0 m	200.77	197.32	197.32	3.45			TZK-Q 1800/240-1000	1	TBS-Q 1000/250/120-SP XF4	1	ocel. s PE	TBZ-Q 1200-1800 XF4	1
	chybné									TZK-Q 300/120 T SK	1	TBS-Q 1000/1000/120-SP XF4	1		pískový podklad	
	zadání														těsnění pro DN 1000	3

BETONIKA plus

Pref. kanalizační šachty	Název stavby-objektu	STRANA
HYDROPROJEKT CZ (C) 1996-2010	Projektant	3

TABULKA ŠACHET — Šachtové dílce — Betonika Plus

Poř.	Označení šachty	Kóta terénu [m n.m.]	Umístění	Kóta poklopu [m n.m.]	Kóta dna vývodu [m n.m.]	Kóta dna [m n.m.]	Výška šachty [m]	Vyrovnávací prstenec pro poklop šachty	Počet	Šachtový kónus zákrytová deska	Počet	Šachtová skruž	Počet	Stupadla	Šachtové dno uložení dna	Počet
25	Š06-B	200.86	vozovka h = 0.0 m	200.86	197.44	197.44	3.42	TBW-Q 100/625/120	1	TBR-Q 600/1000x625/120 SPK	1	TBS-Q 1000/500/120-SP XF4	1	ocel. s PE	TBZ-Q PERF500-1085 XF4	1
								TBW-Q 80/625/120	1			TBS-Q 1000/1000/120-SP XF4	1		podkladový beton	
															těsnění pro DN 1000	3
26	Š07-B	202.23	vozovka h = 0.0 m	202.22	197.55	197.55	4.67	TBW-Q 100/625/120	1	TBR-Q 600/1000x625/120 SPK	1	TBS-Q 1000/250/120-SP XF4	1	ocel. s PE	TBZ-Q PERF500-1085 XF4	1
								TBW-Q 80/625/120	1			TBS-Q 1000/500/120-SP XF4	1		podkladový beton	
												TBS-Q 1000/1000/120-SP XF4	2		těsnění pro DN 1000	5
27	Š08-B	201.29	vozovka h = 0.0 m	201.28	197.67	197.67	3.61	TBW-Q 120/625/120	1	TBR-Q 600/1000x625/120 SPK	1	TBS-Q 1000/250/120-SP XF4	1	ocel. s PE	TBZ-Q PERF500-1085 XF4	1
												TBS-Q 1000/500/120-SP XF4	1		podkladový beton	
												TBS-Q 1000/1000/120-SP XF4	1		těsnění pro DN 1000	4
28	Š09-B	201.29	vozovka h = 0.0 m	201.28	197.86	197.86	3.42	TBW-Q 100/625/120	1	TBR-Q 600/1000x625/120 SPK	1	TBS-Q 1000/500/120-SP XF4	1	ocel. s PE	TBZ-Q PERF500-1085 XF4	1
								TBW-Q 80/625/120	1			TBS-Q 1000/1000/120-SP XF4	1		podkladový beton	
															těsnění pro DN 1000	3
29	Š10-B	200.91	vozovka h = 0.0 m	200.91	198.18	198.18	2.73	TBW-Q 40/625/120	1	TBR-Q 600/1000x625/120 SPK	1	TBS-Q 1000/250/120-SP XF4	1	ocel. s PE	TBZ-Q PERF300-785 XF4	1
												TBS-Q 1000/1000/120-SP XF4	1		podkladový beton	
															těsnění pro DN 1000	3
30	Š11-B	200.66	vozovka h = 0.0 m	200.66	198.29	198.29	2.37	TBW-Q 100/625/120	1	TBR-Q 600/1000x625/120 SPK	1	TBS-Q 1000/250/120-SP XF4	1	ocel. s PE	TBZ-Q PERF300-785 XF4	1
								TBW-Q 80/625/120	1			TBS-Q 1000/500/120-SP XF4	1		podkladový beton	
															těsnění pro DN 1000	3
31	Š12-B	200.44	vozovka h = 0.0 m	200.42	198.64	198.64	1.78			TBR-Q 600/1000x625/120 SPK	1	TBS-Q 1000/330/120 SK XF4	1	ocel. s PE	TBZ-Q PERF300-785 XF4	1
															pískový podklad	
															těsnění pro DN 1000	2
	Celkem							TBW-Q 120/625/120 XF4	6	TZK-Q 1800/240-1000 XF4	10	TBS-Q 1000/330/120 SK XF4	2		TBZ-Q 1200-1800 XF4	10
								TBW-Q 100/625/120 XF4	18	TBR-Q 600/1000x625/120 SPK XF4	24	TBS-Q 1000/250/120-SP XF4	24		TBZ-Q PERF250-735 XF4	1
								TBW-Q 80/625/120 XF4	8	TZK-Q 200/120 T XF4	1	TBS-Q 1000/500/120-SP XF4	20		TBZ-Q PERF300-785 XF4	3
								TBW-Q 60/625/120 XF4	6	TZK-Q 300/120 T SK XF4	10	TBS-Q 1000/1000/120-SP XF4	14		TBZ-Q PERF250-1085 XF4	1
								TBW-Q 40/625/120 XF4	2						TBZ-Q PERF500-1085 XF4	16
															těsnění pro DN 1000	91

BETONIKA plus

Pref. kanalizační šachty	Název stavby-objektu	STRANA
HYDROPROJEKT CZ (C) 1996-2010	Projektant	4

TABULKA ŠACHTOVÝCH DEN

Betonika Plus

Poř.	Označení šachty	Schémat. značka	Označení dna Stupadla	Vývod		Hlavní přívod		1.vedlejší přívod		2.vedlejší přívod		3.vedlejší přívod		4.vedlejší přívod	
1	Š00		TBZ-Q PERF250-735 XF4	DN (mm)	280/250 SN 8	DN (mm)	280/250 SN 8	DN (mm)		DN (mm)		DN (mm)		DN (mm)	
			ocel. s PE	Materiál	PP UR 2 něm.	Úhel ß	90	Úhel ß		Úhel ß		Úhel ß		Úhel ß	
			Kyneta:	dh[mm]	0	dh[mm]	0	dh[mm]		dh[mm]		dh[mm]		dh[mm]	
			beton Perfect	sklon [‰]	0.0	Materiál	PP UR 2 něm.	Materiál		Materiál		Materiál		Materiál	
						sklon [‰]	0.0	sklon [‰]		sklon [‰]		sklon [‰]		sklon [‰]	
2	Š01-A		TBZ-Q PERF250-1085 XF4	DN (mm)	280/250 SN 8	DN (mm)	280/250 SN 8	DN (mm)		DN (mm)		DN (mm)		DN (mm)	
	chybné		ocel. s PE	Materiál	PP UR 2 něm.	Úhel ß	90	Úhel ß		Úhel ß		Úhel ß		Úhel ß	
	zadání		Kyneta:	dh[mm]	500	dh[mm]	500	dh[mm]		dh[mm]		dh[mm]		dh[mm]	
			beton Perfect	sklon [‰]	0.0	Materiál	PP UR 2 něm.	Materiál		Materiál		Materiál		Materiál	
						sklon [‰]	0.0	sklon [‰]		sklon [‰]		sklon [‰]		sklon [‰]	
3	Š02-A		TBZ-Q 1200-1800 XF4	DN (mm)	280/250 SN 8	DN (mm)	1580/1200	DN (mm)	212/200 SN 8	DN (mm)	212/200 SN 8	DN (mm)		DN (mm)	
	chybné		ocel. s PE	Materiál	PP UR 2 něm.	Úhel ß	180	Úhel ß	270	Úhel ß	250	Úhel ß		Úhel ß	
	zadání		Kyneta:	dh[mm]	0	dh[mm]	0	dh[mm]	1000	dh[mm]	1000	dh[mm]		dh[mm]	
			čedičový obklad	sklon [‰]	0.0	Materiál	želbeton čedič.vyst.	Materiál	PVC hladké-Plastika	Materiál	PVC hladké-Plastika	Materiál		Materiál	
						sklon [‰]	0.0	sklon [‰]	0.0	sklon [‰]	0.0	sklon [‰]		sklon [‰]	
4	Š03-A		TBZ-Q 1200-1800 XF4	DN (mm)	1580/1200	DN (mm)	1580/1200	DN (mm)		DN (mm)		DN (mm)		DN (mm)	
	chybné		ocel. s PE	Materiál	želbeton čedič.vyst.	Úhel ß	180	Úhel ß		Úhel ß		Úhel ß		Úhel ß	
	zadání		Kyneta:	dh[mm]	0	dh[mm]	0	dh[mm]		dh[mm]		dh[mm]		dh[mm]	
			čedičový obklad	sklon [‰]	0.0	Materiál	želbeton čedič.vyst.	Materiál		Materiál		Materiál		Materiál	
						sklon [‰]	0.0	sklon [‰]		sklon [‰]		sklon [‰]		sklon [‰]	
5	Š04-A		TBZ-Q 1200-1800 XF4	DN (mm)	1580/1200	DN (mm)	1580/1200	DN (mm)	212/200 SN 8	DN (mm)		DN (mm)		DN (mm)	
	chybné		ocel. s PE	Materiál	želbeton čedič.vyst.	Úhel ß	183	Úhel ß	135	Úhel ß		Úhel ß		Úhel ß	
	zadání		Kyneta:	dh[mm]	0	dh[mm]	0	dh[mm]	1000	dh[mm]		dh[mm]		dh[mm]	
			čedičový obklad	sklon [‰]	0.0	Materiál	želbeton čedič.vyst.	Materiál	PVC hladké-Plastika	Materiál		Materiál		Materiál	
						sklon [‰]	0.0	sklon [‰]	0.0	sklon [‰]		sklon [‰]		sklon [‰]	
6	Š05-A		TBZ-Q 1200-1800 XF4	DN (mm)	1580/1200	DN (mm)	1580/1200	DN (mm)		DN (mm)		DN (mm)		DN (mm)	
	chybné		ocel. s PE	Materiál	želbeton čedič.vyst.	Úhel ß	176	Úhel ß		Úhel ß		Úhel ß		Úhel ß	
	zadání		Kyneta:	dh[mm]	0	dh[mm]	0	dh[mm]		dh[mm]		dh[mm]		dh[mm]	
			čedičový obklad	sklon [‰]	0.0	Materiál	želbeton čedič.vyst.	Materiál		Materiál		Materiál		Materiál	
						sklon [‰]	0.0	sklon [‰]		sklon [‰]		sklon [‰]		sklon [‰]	
7	Š06-A		TBZ-Q 1200-1800 XF4	DN (mm)	1580/1200	DN (mm)	670/500	DN (mm)	212/200 SN 8	DN (mm)		DN (mm)		DN (mm)	
	chybné		ocel. s PE	Materiál	želbeton čedič.vyst.	Úhel ß	187	Úhel ß	97	Úhel ß		Úhel ß		Úhel ß	
	zadání		Kyneta:	dh[mm]	0	dh[mm]	0	dh[mm]	1000	dh[mm]		dh[mm]		dh[mm]	
			čedičový obklad	sklon [‰]	0.0	Materiál	železobeton	Materiál	PVC hladké-Plastika	Materiál		Materiál		Materiál	
						sklon [‰]	0.0	sklon [‰]	0.0	sklon [‰]		sklon [‰]		sklon [‰]	
8	Š07-A		TBZ-Q PERF500-1085 XF4	DN (mm)	670/500	DN (mm)	670/500	DN (mm)		DN (mm)		DN (mm)		DN (mm)	
			ocel. s PE	Materiál	železobeton	Úhel ß	180	Úhel ß		Úhel ß		Úhel ß		Úhel ß	
			Kyneta:	dh[mm]	0	dh[mm]	0	dh[mm]		dh[mm]		dh[mm]		dh[mm]	
			beton s XF4	sklon [‰]	0.0	Materiál	železobeton	Materiál		Materiál		Materiál		Materiál	
						sklon [‰]	0.0	sklon [‰]		sklon [‰]		sklon [‰]		sklon [‰]	

BETONIKA plus

Pref. kanalizační šachty	Název stavby-objektu	STRANA
HYDROPROJEKT CZ (C) 1996-2010	Projektant	5

TABULKA ŠACHTOVÝCH DEN

Betonika Plus

Poř.	Označení šachty	Schémat. značka	Označení dna Stupadla	Vývod		Hlavní přívod		1.vedlejší přívod		2.vedlejší přívod		3.vedlejší přívod		4.vedlejší přívod	
9	Š08-A		TBZ-Q PERF500-1085 XF4	DN (mm)	670/500	DN (mm)	670/500	DN (mm)	212/200 SN 8	DN (mm)		DN (mm)		DN (mm)	
			ocel. s PE	Materiál	železobeton	Úhel ß	173	Úhel ß	90	Úhel ß		Úhel ß		Úhel ß	
			Kyneta:	dh[mm]	0	dh[mm]	0	dh[mm]	0	dh[mm]		dh[mm]		dh[mm]	
			beton s XF4	sklon [‰]	0.0	Materiál	železobeton	Materiál	PVC hladké-Plastika	Materiál		Materiál		Materiál	
						sklon [‰]	0.0	sklon [‰]	0.0	sklon [‰]		sklon [‰]		sklon [‰]	
10	Š09-A		TBZ-Q PERF500-1085 XF4	DN (mm)	670/500	DN (mm)	670/500	DN (mm)		DN (mm)		DN (mm)		DN (mm)	
			ocel. s PE	Materiál	železobeton	Úhel ß	171	Úhel ß		Úhel ß		Úhel ß		Úhel ß	
			Kyneta:	dh[mm]	0	dh[mm]	0	dh[mm]		dh[mm]		dh[mm]		dh[mm]	
			beton s XF4	sklon [‰]	0.0	Materiál	železobeton	Materiál		Materiál		Materiál		Materiál	
						sklon [‰]	0.0	sklon [‰]		sklon [‰]		sklon [‰]		sklon [‰]	
11	Š10-A		TBZ-Q PERF500-1085 XF4	DN (mm)	670/500	DN (mm)	670/500	DN (mm)	212/200 SN 8	DN (mm)		DN (mm)		DN (mm)	
			ocel. s PE	Materiál	železobeton	Úhel ß	173	Úhel ß	90	Úhel ß		Úhel ß		Úhel ß	
			Kyneta:	dh[mm]	0	dh[mm]	0	dh[mm]	0	dh[mm]		dh[mm]		dh[mm]	
			beton s XF4	sklon [‰]	0.0	Materiál	železobeton	Materiál	PVC hladké-Plastika	Materiál		Materiál		Materiál	
						sklon [‰]	0.0	sklon [‰]	0.0	sklon [‰]		sklon [‰]		sklon [‰]	
12	Š11-A		TBZ-Q PERF500-1085 XF4	DN (mm)	670/500	DN (mm)	670/500	DN (mm)		DN (mm)		DN (mm)		DN (mm)	
			ocel. s PE	Materiál	železobeton	Úhel ß	172	Úhel ß		Úhel ß		Úhel ß		Úhel ß	
			Kyneta:	dh[mm]	0	dh[mm]	0	dh[mm]		dh[mm]		dh[mm]		dh[mm]	
			beton s XF4	sklon [‰]	0.0	Materiál	železobeton	Materiál		Materiál		Materiál		Materiál	
						sklon [‰]	0.0	sklon [‰]		sklon [‰]		sklon [‰]		sklon [‰]	
13	Š12-A		TBZ-Q PERF500-1085 XF4	DN (mm)	670/500	DN (mm)	670/500	DN (mm)	212/200 SN 8	DN (mm)		DN (mm)		DN (mm)	
			ocel. s PE	Materiál	železobeton	Úhel ß	180	Úhel ß	90	Úhel ß		Úhel ß		Úhel ß	
			Kyneta:	dh[mm]	0	dh[mm]	0	dh[mm]	0	dh[mm]		dh[mm]		dh[mm]	
			beton s XF4	sklon [‰]	0.0	Materiál	železobeton	Materiál	PVC hladké-Plastika	Materiál		Materiál		Materiál	
						sklon [‰]	0.0	sklon [‰]	0.0	sklon [‰]		sklon [‰]		sklon [‰]	
14	Š13-A		TBZ-Q PERF500-1085 XF4	DN (mm)	670/500	DN (mm)	670/500	DN (mm)		DN (mm)		DN (mm)		DN (mm)	
			ocel. s PE	Materiál	železobeton	Úhel ß	192	Úhel ß		Úhel ß		Úhel ß		Úhel ß	
			Kyneta:	dh[mm]	0	dh[mm]	0	dh[mm]		dh[mm]		dh[mm]		dh[mm]	
			beton s XF4	sklon [‰]	0.0	Materiál	železobeton	Materiál		Materiál		Materiál		Materiál	
						sklon [‰]	0.0	sklon [‰]		sklon [‰]		sklon [‰]		sklon [‰]	
15	Š14-A		TBZ-Q PERF500-1085 XF4	DN (mm)	670/500	DN (mm)	670/500	DN (mm)	212/200 SN 8	DN (mm)		DN (mm)		DN (mm)	
			ocel. s PE	Materiál	železobeton	Úhel ß	180	Úhel ß	270	Úhel ß		Úhel ß		Úhel ß	
			Kyneta:	dh[mm]	0	dh[mm]	0	dh[mm]	0	dh[mm]		dh[mm]		dh[mm]	
			beton s XF4	sklon [‰]	0.0	Materiál	železobeton	Materiál	PVC hladké-Plastika	Materiál		Materiál		Materiál	
						sklon [‰]	0.0	sklon [‰]	0.0	sklon [‰]		sklon [‰]		sklon [‰]	
16	Š15-A		TBZ-Q PERF500-1085 XF4	DN (mm)	670/500	DN (mm)	670/500	DN (mm)		DN (mm)		DN (mm)		DN (mm)	
			ocel. s PE	Materiál	železobeton	Úhel ß	204	Úhel ß		Úhel ß		Úhel ß		Úhel ß	
			Kyneta:	dh[mm]	0	dh[mm]	0	dh[mm]		dh[mm]		dh[mm]		dh[mm]	
			beton s XF4	sklon [‰]	0.0	Materiál	železobeton	Materiál		Materiál		Materiál		Materiál	
						sklon [‰]	0.0	sklon [‰]		sklon [‰]		sklon [‰]		sklon [‰]	

BETONIKA plus

Pref. kanalizační šachty	Název stavby-objektu	STRANA
HYDROPROJEKT CZ (C) 1996-2010	Projektant	6

TABULKA ŠACHTOVÝCH DEN

Betonika Plus

Poř.	Označení šachty	Schémat. značka	Označení dna Stupadla	Vývod		Hlavní přívod		1.vedlejší přívod		2.vedlejší přívod		3.vedlejší přívod		4.vedlejší přívod	
17	Š16-A		TBZ-Q PERF500-1085 XF4	DN (mm)	670/500	DN (mm)	670/500	DN (mm)	212/200 SN 8	DN (mm)		DN (mm)		DN (mm)	
			ocel. s PE	Materiál	železobeton	Úhel ß	180	Úhel ß	90	Úhel ß		Úhel ß		Úhel ß	
			Kyneta:	dh[mm]	0	dh[mm]	0	dh[mm]	0	dh[mm]		dh[mm]		dh[mm]	
			beton s XF4	sklon [‰]	0.0	Materiál	železobeton	Materiál	PVC hladké-Plastika	Materiál		Materiál		Materiál	
						sklon [‰]	0.0	sklon [‰]	0.0	sklon [‰]		sklon [‰]		sklon [‰]	
18	Š17-A		TBZ-Q PERF500-1085 XF4	DN (mm)	670/500	DN (mm)	670/500	DN (mm)		DN (mm)		DN (mm)		DN (mm)	
			ocel. s PE	Materiál	železobeton	Úhel ß	180	Úhel ß		Úhel ß		Úhel ß		Úhel ß	
			Kyneta:	dh[mm]	0	dh[mm]	0	dh[mm]		dh[mm]		dh[mm]		dh[mm]	
			beton s XF4	sklon [‰]	0.0	Materiál	železobeton	Materiál		Materiál		Materiál		Materiál	
						sklon [‰]	0.0	sklon [‰]		sklon [‰]		sklon [‰]		sklon [‰]	
19	Š18-A		TBZ-Q PERF500-1085 XF4	DN (mm)	670/500	DN (mm)	223/200 SN 8	DN (mm)		DN (mm)		DN (mm)		DN (mm)	
			ocel. s PE	Materiál	železobeton	Úhel ß	90	Úhel ß		Úhel ß		Úhel ß		Úhel ß	
			Kyneta:	dh[mm]	0	dh[mm]	0	dh[mm]		dh[mm]		dh[mm]		dh[mm]	
			beton s XF4	sklon [‰]	0.0	Materiál	PVC korug.-Plastika	Materiál		Materiál		Materiál		Materiál	
						sklon [‰]	0.0	sklon [‰]		sklon [‰]		sklon [‰]		sklon [‰]	
20	Š01-B		TBZ-Q 1200-1800 XF4	DN (mm)	280/250 SN 8	DN (mm)	1580/1200	DN (mm)		DN (mm)		DN (mm)		DN (mm)	
	chybné		ocel. s PE	Materiál	PP UR 2 něm.	Úhel ß	184	Úhel ß		Úhel ß		Úhel ß		Úhel ß	
	zadání		Kyneta:	dh[mm]	0	dh[mm]	0	dh[mm]		dh[mm]		dh[mm]		dh[mm]	
			čedičový obklad	sklon [‰]	0.0	Materiál	želbeton čedič.vyst.	Materiál		Materiál		Materiál		Materiál	
						sklon [‰]	0.0	sklon [‰]		sklon [‰]		sklon [‰]		sklon [‰]	
21	Š02-B		TBZ-Q 1200-1800 XF4	DN (mm)	1580/1200	DN (mm)	1580/1200	DN (mm)	212/200 SN 8	DN (mm)		DN (mm)		DN (mm)	
	chybné		ocel. s PE	Materiál	želbeton čedič.vyst.	Úhel ß	175	Úhel ß	265	Úhel ß		Úhel ß		Úhel ß	
	zadání		Kyneta:	dh[mm]	0	dh[mm]	0	dh[mm]	1000	dh[mm]		dh[mm]		dh[mm]	
			čedičový obklad	sklon [‰]	0.0	Materiál	želbeton čedič.vyst.	Materiál	PVC hladké-Plastika	Materiál		Materiál		Materiál	
						sklon [‰]	0.0	sklon [‰]	0.0	sklon [‰]		sklon [‰]		sklon [‰]	
22	Š03-B		TBZ-Q 1200-1800 XF4	DN (mm)	1580/1200	DN (mm)	1580/1200	DN (mm)		DN (mm)		DN (mm)		DN (mm)	
	chybné		ocel. s PE	Materiál	želbeton čedič.vyst.	Úhel ß	180	Úhel ß		Úhel ß		Úhel ß		Úhel ß	
	zadání		Kyneta:	dh[mm]	0	dh[mm]	0	dh[mm]		dh[mm]		dh[mm]		dh[mm]	
			čedičový obklad	sklon [‰]	0.0	Materiál	želbeton čedič.vyst.	Materiál		Materiál		Materiál		Materiál	
						sklon [‰]	0.0	sklon [‰]		sklon [‰]		sklon [‰]		sklon [‰]	
23	Š04-B		TBZ-Q 1200-1800 XF4	DN (mm)	1580/1200	DN (mm)	1580/1200	DN (mm)	212/200 SN 8	DN (mm)		DN (mm)		DN (mm)	
	chybné		ocel. s PE	Materiál	želbeton čedič.vyst.	Úhel ß	180	Úhel ß	270	Úhel ß		Úhel ß		Úhel ß	
	zadání		Kyneta:	dh[mm]	0	dh[mm]	0	dh[mm]	1000	dh[mm]		dh[mm]		dh[mm]	
			čedičový obklad	sklon [‰]	0.0	Materiál	želbeton čedič.vyst.	Materiál	PVC hladké-Plastika	Materiál		Materiál		Materiál	
						sklon [‰]	0.0	sklon [‰]	0.0	sklon [‰]		sklon [‰]		sklon [‰]	
24	Š05-B		TBZ-Q 1200-1800 XF4	DN (mm)	1580/1200	DN (mm)	670/500	DN (mm)		DN (mm)		DN (mm)		DN (mm)	
	chybné		ocel. s PE	Materiál	želbeton čedič.vyst.	Úhel ß	180	Úhel ß		Úhel ß		Úhel ß		Úhel ß	
	zadání		Kyneta:	dh[mm]	0	dh[mm]	0	dh[mm]		dh[mm]		dh[mm]		dh[mm]	
			čedičový obklad	sklon [‰]	0.0	Materiál	železobeton	Materiál		Materiál		Materiál		Materiál	
						sklon [‰]	0.0	sklon [‰]		sklon [‰]		sklon [‰]		sklon [‰]	

BETONIKA plus

Pref. kanalizační šachty	Název stavby-objektu	STRANA
HYDROPROJEKT CZ (C) 1996-2010	Projektant	7

TABULKA ŠACHTOVÝCH DEN

Betonika Plus

Poř.	Označení šachty	Schémat. značka	Označení dna / Stupadla	Vývod		Hlavní přívod		1.vedlejší přívod		2.vedlejší přívod		3.vedlejší přívod		4.vedlejší přívod	
25	Š06-B		TBZ-Q PERF500-1085 XF4	DN (mm)	670/500	DN (mm)	670/500	DN (mm)	223/200 SN 8	DN (mm)		DN (mm)		DN (mm)	
			ocel. s PE	Materiál	železobeton	Úhel ß	248	Úhel ß	270	Úhel ß		Úhel ß		Úhel ß	
			Kyneta:	dh[mm]	0	dh[mm]	0	dh[mm]	0	dh[mm]		dh[mm]		dh[mm]	
			beton s XF4	sklon [‰]	0.0	Materiál	železobeton	Materiál	PVC korug.-Plastika	Materiál		Materiál		Materiál	
						sklon [‰]	0.0	sklon [‰]	0.0	sklon [‰]		sklon [‰]		sklon [‰]	
26	Š07-B		TBZ-Q PERF500-1085 XF4	DN (mm)	670/500	DN (mm)	670/500	DN (mm)		DN (mm)		DN (mm)		DN (mm)	
			ocel. s PE	Materiál	železobeton	Úhel ß	180	Úhel ß		Úhel ß		Úhel ß		Úhel ß	
			Kyneta:	dh[mm]	0	dh[mm]	0	dh[mm]		dh[mm]		dh[mm]		dh[mm]	
			beton s XF4	sklon [‰]	0.0	Materiál	železobeton	Materiál		Materiál		Materiál		Materiál	
						sklon [‰]	0.0	sklon [‰]		sklon [‰]		sklon [‰]		sklon [‰]	
27	Š08-B		TBZ-Q PERF500-1085 XF4	DN (mm)	670/500	DN (mm)	670/500	DN (mm)	223/200 SN 8	DN (mm)		DN (mm)		DN (mm)	
			ocel. s PE	Materiál	železobeton	Úhel ß	180	Úhel ß	90	Úhel ß		Úhel ß		Úhel ß	
			Kyneta:	dh[mm]	0	dh[mm]	0	dh[mm]	0	dh[mm]		dh[mm]		dh[mm]	
			beton s XF4	sklon [‰]	0.0	Materiál	železobeton	Materiál	PVC korug.-Plastika	Materiál		Materiál		Materiál	
						sklon [‰]	0.0	sklon [‰]	0.0	sklon [‰]		sklon [‰]		sklon [‰]	
28	Š09-B		TBZ-Q PERF500-1085 XF4	DN (mm)	670/500	DN (mm)	440/300	DN (mm)	212/200 SN 8	DN (mm)		DN (mm)		DN (mm)	
			ocel. s PE	Materiál	železobeton	Úhel ß	180	Úhel ß	90	Úhel ß		Úhel ß		Úhel ß	
			Kyneta:	dh[mm]	0	dh[mm]	0	dh[mm]	0	dh[mm]		dh[mm]		dh[mm]	
			beton s XF4	sklon [‰]	0.0	Materiál	železobeton	Materiál	PVC hladké-Plastika	Materiál		Materiál		Materiál	
						sklon [‰]	0.0	sklon [‰]	0.0	sklon [‰]		sklon [‰]		sklon [‰]	
29	Š10-B		TBZ-Q PERF300-785 XF4	DN (mm)	440/300	DN (mm)	440/300	DN (mm)		DN (mm)		DN (mm)		DN (mm)	
			ocel. s PE	Materiál	železobeton	Úhel ß	142	Úhel ß		Úhel ß		Úhel ß		Úhel ß	
			Kyneta:	dh[mm]	0	dh[mm]	0	dh[mm]		dh[mm]		dh[mm]		dh[mm]	
			beton s XF4	sklon [‰]	0.0	Materiál	železobeton	Materiál		Materiál		Materiál		Materiál	
						sklon [‰]	0.0	sklon [‰]		sklon [‰]		sklon [‰]		sklon [‰]	
30	Š11-B		TBZ-Q PERF300-785 XF4	DN (mm)	440/300	DN (mm)	440/300	DN (mm)	212/200 SN 8	DN (mm)		DN (mm)		DN (mm)	
			ocel. s PE	Materiál	železobeton	Úhel ß	180	Úhel ß	315	Úhel ß		Úhel ß		Úhel ß	
			Kyneta:	dh[mm]	0	dh[mm]	0	dh[mm]	0	dh[mm]		dh[mm]		dh[mm]	
			beton s XF4	sklon [‰]	0.0	Materiál	železobeton	Materiál	PVC hladké-Plastika	Materiál		Materiál		Materiál	
						sklon [‰]	0.0	sklon [‰]	0.0	sklon [‰]		sklon [‰]		sklon [‰]	
31	Š12-B		TBZ-Q PERF300-785 XF4	DN (mm)	440/300	DN (mm)	212/200 SN 8	DN (mm)		DN (mm)		DN (mm)		DN (mm)	
			ocel. s PE	Materiál	železobeton	Úhel ß	250	Úhel ß		Úhel ß		Úhel ß		Úhel ß	
			Kyneta:	dh[mm]	0	dh[mm]	0	dh[mm]		dh[mm]		dh[mm]		dh[mm]	
			beton s XF4	sklon [‰]	0.0	Materiál	PVC hladké-Plastika	Materiál		Materiál		Materiál		Materiál	
						sklon [‰]	0.0	sklon [‰]		sklon [‰]		sklon [‰]		sklon [‰]	

TABULKA SESTAV ŠACHET

Betonika Plus

Šachta č.1 Š00

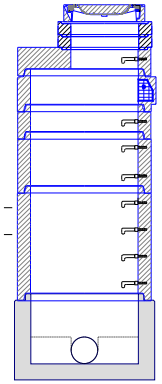

dno TBZ-Q PERF250-735 XF4	1
skruž TBS-Q 1000/1000/120-SP XF4	1
skruž TBS-Q 1000/500/120-SP XF4	1
skruž TBS-Q 1000/250/120-SP XF4	1
skruž TBS-Q 1000/330/120 SK XF4	1
deska TZK-Q 200/120 T XF4	1
vyr.prst. TBW-Q 120/625/120 XF4	2
poklop D 400 GU-B-K D400	1
těsnění pro DN 1000	5
kóta dna	196.76 m
kóta terénu	200.10 m
rozdíl kót	3.34 m
převýšení nad terénem	0.00 m
výška šachty	3.34 m
stavební výška	3.49 m
spadišťová šachta	
vzd. od okr.skruže	550 mm

Šachta č.2 Š01-A — chybné zadání

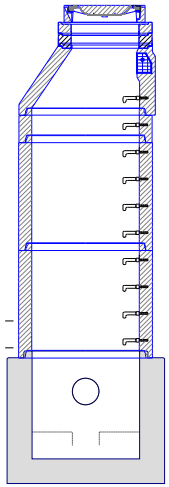

dno TBZ-Q PERF250-1085 XF4	1
skruž TBS-Q 1000/1000/120-SP XF4	2
skruž TBS-Q 1000/250/120-SP XF4	1
kónus TBR-Q 600/1000x625/120 SPK XF4	1
vyr.prst. TBW-Q 120/625/120 XF4	1
vyr.prst. TBW-Q 100/625/120 XF4	1
poklop D 400 GU-B-K D400	1
těsnění pro DN 1000	4
kóta dna	196.34 m
kóta terénu	200.04 m
rozdíl kót	3.70 m
převýšení nad terénem	0.00 m
výška šachty	4.21 m
stavební výška	4.44 m
Šachta je řešena s kalovým pro	
spadišťová šachta	
vzd. od okr.skruže	30 mm

Šachta č.3 Š02-A — chybné zadání

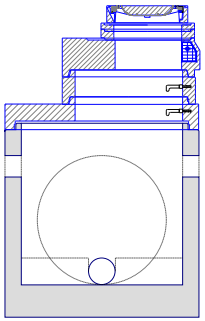

dno TBZ-Q 1200-1800 XF4	1
přechod TZK-Q 1800/240-1000 XF4	1
skruž TBS-Q 1000/250/120-SP XF4	1
deska TZK-Q 300/120 T SK XF4	1
vyr.prst. TBW-Q 80/625/120 XF4	1
vyr.prst. TBW-Q 60/625/120 XF4	1
poklop D 400 GU-B-K D400	1
těsnění pro DN 1000	2
kóta dna	197.44 m
kóta terénu	200.04 m
rozdíl kót	2.60 m
převýšení nad terénem	0.00 m
výška šachty	2.59 m
stavební výška	2.89 m
Výpustná část akumulační části	

Šachta č.4 Š03-A — chybné zadání

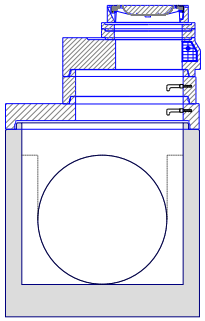

dno TBZ-Q 1200-1800 XF4	1
přechod TZK-Q 1800/240-1000 XF4	1
skruž TBS-Q 1000/250/120-SP XF4	1
deska TZK-Q 300/120 T SK XF4	1
vyr.prst. TBW-Q 80/625/120 XF4	1
vyr.prst. TBW-Q 60/625/120 XF4	1
poklop D 400 GU-B-K D400	1
těsnění pro DN 1000	2
kóta dna	197.58 m
kóta terénu	200.18 m
rozdíl kót	2.60 m
převýšení nad terénem	0.00 m
výška šachty	2.59 m
stavební výška	2.89 m
Akumulace - není chyba	

Šachta č.5 Š04-A — chybné zadání

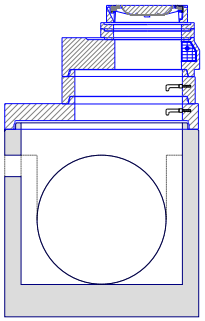

dno TBZ-Q 1200-1800 XF4	1
přechod TZK-Q 1800/240-1000 XF4	1
skruž TBS-Q 1000/250/120-SP XF4	1
deska TZK-Q 300/120 T SK XF4	1
vyr.prst. TBW-Q 80/625/120 XF4	1
vyr.prst. TBW-Q 60/625/120 XF4	1
poklop D 400 GU-B-K D400	1
těsnění pro DN 1000	2
kóta dna	197.83 m
kóta terénu	200.43 m
rozdíl kót	2.60 m
převýšení nad terénem	0.00 m
výška šachty	2.59 m
stavební výška	2.89 m
Akumulace - není chyba	

Šachta č.6 Š05-A — chybné zadání

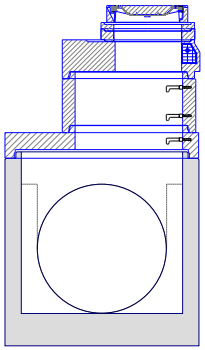

dno TBZ-Q 1200-1800 XF4	1
přechod TZK-Q 1800/240-1000 XF4	1
skruž TBS-Q 1000/500/120-SP XF4	1
deska TZK-Q 300/120 T SK XF4	1
vyr.prst. TBW-Q 100/625/120 XF4	1
vyr.prst. TBW-Q 60/625/120 XF4	1
poklop D 400 GU-B-K D400	1
těsnění pro DN 1000	2
kóta dna	198.06 m
kóta terénu	200.92 m
rozdíl kót	2.86 m
převýšení nad terénem	0.00 m
výška šachty	2.86 m
stavební výška	3.16 m
Akumulace - není chyba	

BETONIKA plus

Pref. kanalizační šachty HYDROPROJEKT CZ (C) 1996-2010	Název stavby-objektu	STRANA
	Projektant	9

TABULKA SESTAV ŠACHET

Betonika Plus

Šachta č.7 Š06-A

chybné zadání

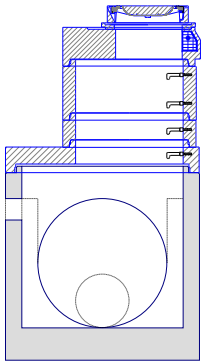

dno TBZ-Q 1200-1800 XF4	1
přechod TZK-Q 1800/240-1000 XF4	1
skruž TBS-Q 1000/250/120-SP XF4	1
skruž TBS-Q 1000/500/120-SP XF4	1
deska TZK-Q 300/120 T SK XF4	1
vyr.prst. TBW-Q 40/625/120 XF4	1
poklop D 400 GU-B-K D400	1
těsnění pro DN 1000	3
kóta dna	198.51 m
kóta terénu	201.51 m
rozdíl kót	3.00 m
převýšení nad terénem	0.00 m
výška šachty	2.99 m
stavební výška	3.29 m
Akumulace - není chyba	

Šachta č.8 Š07-A

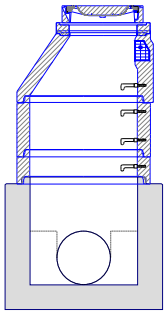

dno TBZ-Q PERF500-1085 XF4	1
skruž TBS-Q 1000/250/120-SP XF4	1
skruž TBS-Q 1000/500/120-SP XF4	1
kónus TBR-Q 600/1000x625/120 SPK XF4	1
vyr.prst. TBW-Q 100/625/120 XF4	1
poklop D 400 GU-B-K D400	1
těsnění pro DN 1000	3
kóta dna	200.01 m
kóta terénu	202.61 m
rozdíl kót	2.60 m
převýšení nad terénem	0.00 m
výška šachty	2.59 m
stavební výška	2.82 m

Šachta č.9 Š08-A

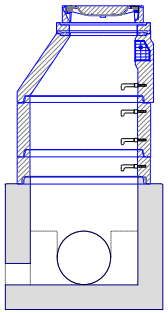

dno TBZ-Q PERF500-1085 XF4	1
skruž TBS-Q 1000/250/120-SP XF4	1
skruž TBS-Q 1000/500/120-SP XF4	1
kónus TBR-Q 600/1000x625/120 SPK XF4	1
vyr.prst. TBW-Q 100/625/120 XF4	1
poklop D 400 GU-B-K D400	1
těsnění pro DN 1000	3
kóta dna	200.60 m
kóta terénu	203.20 m
rozdíl kót	2.60 m
převýšení nad terénem	0.00 m
výška šachty	2.59 m
stavební výška	2.82 m

Šachta č.10 Š09-A

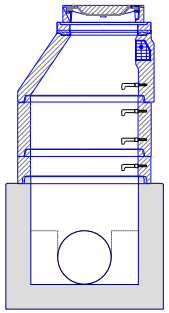

dno TBZ-Q PERF500-1085 XF4	1
skruž TBS-Q 1000/250/120-SP XF4	1
skruž TBS-Q 1000/500/120-SP XF4	1
kónus TBR-Q 600/1000x625/120 SPK XF4	1
vyr.prst. TBW-Q 100/625/120 XF4	1
poklop D 400 GU-B-K D400	1
těsnění pro DN 1000	3
kóta dna	201.49 m
kóta terénu	204.09 m
rozdíl kót	2.60 m
převýšení nad terénem	0.00 m
výška šachty	2.59 m
stavební výška	2.82 m

Šachta č.11 Š10-A

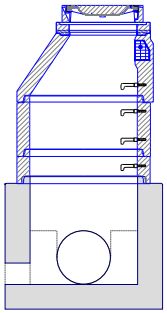

dno TBZ-Q PERF500-1085 XF4	1
skruž TBS-Q 1000/250/120-SP XF4	1
skruž TBS-Q 1000/500/120-SP XF4	1
kónus TBR-Q 600/1000x625/120 SPK XF4	1
vyr.prst. TBW-Q 100/625/120 XF4	1
poklop D 400 GU-B-K D400	1
těsnění pro DN 1000	3
kóta dna	202.38 m
kóta terénu	204.98 m
rozdíl kót	2.60 m
převýšení nad terénem	0.00 m
výška šachty	2.59 m
stavební výška	2.82 m

Šachta č.12 Š11-A

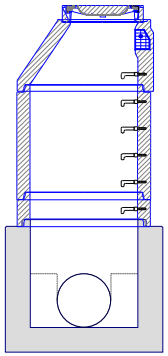

dno TBZ-Q PERF500-1085 XF4	1
skruž TBS-Q 1000/250/120-SP XF4	1
skruž TBS-Q 1000/1000/120-SP XF4	1
kónus TBR-Q 600/1000x625/120 SPK XF4	1
poklop D 400 GU-B-K D400	1
těsnění pro DN 1000	3
kóta dna	202.93 m
kóta terénu	205.93 m
rozdíl kót	3.00 m
převýšení nad terénem	0.00 m
výška šachty	2.99 m
stavební výška	3.22 m

BETONIKA plus

Pref. kanalizační šachty	Název stavby-objektu	STRANA
HYDROPROJEKT CZ (C) 1996-2010	Projektant	10

TABULKA SESTAV ŠACHET

Betonika Plus

Šachta č.13 Š12-A

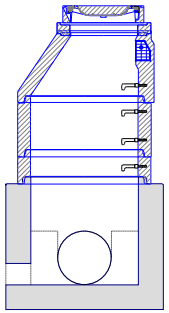

dno TBZ-Q PERF500-1085 XF4	1
skruž TBS-Q 1000/250/120-SP XF4	4
skruž TBS-Q 1000/500/120-SP XF4	4
kónus TBR-Q 600/1000x625/120 SPK XF4	1
vyr.prst. TBW-Q 100/625/120 XF4	1
poklop D 400 GU-B-K D400	1
těsnění pro DN 1000	3
kóta dna	203.78 m
kóta terénu	206.38 m
rozdíl kót	2.60 m
převýšení nad terénem	0.00 m
výška šachty	2.59 m
stavební výška	2.82 m

Šachta č.14 Š13-A

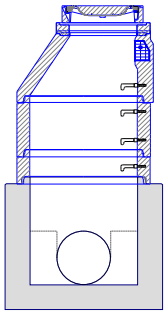

dno TBZ-Q PERF500-1085 XF4	1
skruž TBS-Q 1000/250/120-SP XF4	4
skruž TBS-Q 1000/500/120-SP XF4	4
kónus TBR-Q 600/1000x625/120 SPK XF4	1
vyr.prst. TBW-Q 100/625/120 XF4	1
poklop D 400 GU-B-K D400	1
těsnění pro DN 1000	3
kóta dna	204.32 m
kóta terénu	206.92 m
rozdíl kót	2.60 m
převýšení nad terénem	0.00 m
výška šachty	2.59 m
stavební výška	2.82 m

Šachta č.15 Š14-A

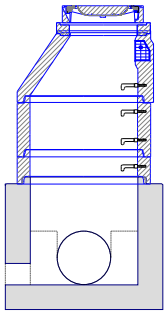

dno TBZ-Q PERF500-1085 XF4	1
skruž TBS-Q 1000/250/120-SP XF4	4
skruž TBS-Q 1000/500/120-SP XF4	4
kónus TBR-Q 600/1000x625/120 SPK XF4	1
vyr.prst. TBW-Q 100/625/120 XF4	1
poklop D 400 GU-B-K D400	1
těsnění pro DN 1000	3
kóta dna	204.47 m
kóta terénu	207.07 m
rozdíl kót	2.60 m
převýšení nad terénem	0.00 m
výška šachty	2.59 m
stavební výška	2.82 m

Šachta č.16 Š15-A

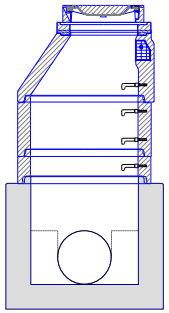

dno TBZ-Q PERF500-1085 XF4	1
skruž TBS-Q 1000/250/120-SP XF4	4
skruž TBS-Q 1000/500/120-SP XF4	4
kónus TBR-Q 600/1000x625/120 SPK XF4	1
vyr.prst. TBW-Q 100/625/120 XF4	1
poklop D 400 GU-B-K D400	1
těsnění pro DN 1000	3
kóta dna	204.61 m
kóta terénu	207.21 m
rozdíl kót	2.60 m
převýšení nad terénem	0.00 m
výška šachty	2.59 m
stavební výška	2.82 m

Šachta č.17 Š16-A

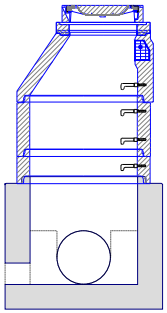

dno TBZ-Q PERF500-1085 XF4	1
skruž TBS-Q 1000/250/120-SP XF4	4
skruž TBS-Q 1000/500/120-SP XF4	4
kónus TBR-Q 600/1000x625/120 SPK XF4	1
vyr.prst. TBW-Q 100/625/120 XF4	1
poklop D 400 GU-B-K D400	1
těsnění pro DN 1000	3
kóta dna	204.89 m
kóta terénu	207.49 m
rozdíl kót	2.60 m
převýšení nad terénem	0.00 m
výška šachty	2.59 m
stavební výška	2.82 m

Šachta č.18 Š17-A

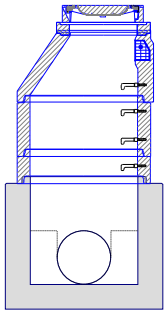

dno TBZ-Q PERF500-1085 XF4	1
skruž TBS-Q 1000/250/120-SP XF4	4
skruž TBS-Q 1000/500/120-SP XF4	4
kónus TBR-Q 600/1000x625/120 SPK XF4	1
vyr.prst. TBW-Q 100/625/120 XF4	1
poklop D 400 GU-B-K D400	1
těsnění pro DN 1000	3
kóta dna	205.31 m
kóta terénu	207.91 m
rozdíl kót	2.60 m
převýšení nad terénem	0.00 m
výška šachty	2.59 m
stavební výška	2.82 m

BETONIKA plus

Pref. kanalizační šachty HYDROPROJEKT CZ (C) 1996-2010	Název stavby-objektu	STRANA
	Projektant	11

TABULKA SESTAV ŠACHET

Betonika Plus

Šachta č.19 Š18-A

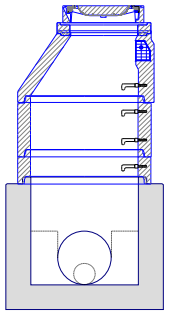

dno TBZ-Q PERF500-1085 XF4	1
skruž TBS-Q 1000/250/120-SP XF4	4
skruž TBS-Q 1000/500/120-SP XF4	4
kónus TBR-Q 600/1000x625/120 SPK XF4	1
vyr.prst. TBW-Q 100/625/120 XF4	1
poklop D 400 GU-B-K D400	1
těsnění pro DN 1000	3
kóta dna	206.28 m
kóta terénu	208.88 m
rozdíl kót	2.60 m
převýšení nad terénem	0.00 m
výška šachty	2.59 m
stavební výška	2.82 m

Šachta č.20 Š01-B — chybné zadání

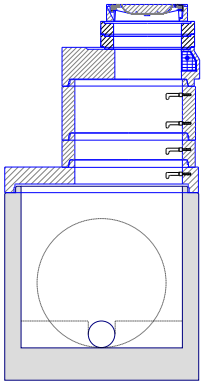

dno TBZ-Q 1200-1800 XF4	1
přechod TZK-Q 1800/240-1000 XF4	1
skruž TBS-Q 1000/250/120-SP XF4	4
skruž TBS-Q 1000/500/120-SP XF4	4
deska TZK-Q 300/120 T SK XF4	1
vyr.prst. TBW-Q 120/625/120 XF4	2
poklop D 400 GU-B-K D400	1
těsnění pro DN 1000	3
kóta dna	196.91 m
kóta terénu	200.10 m
rozdíl kót	3.19 m
převýšení nad terénem	0.00 m
výška šachty	3.19 m
stavební výška	3.49 m
Výpustní část akumulační části	

Šachta č.21 Š02-B — chybné zadání

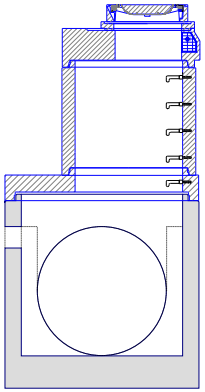

dno TBZ-Q 1200-1800 XF4	1
přechod TZK-Q 1800/240-1000 XF4	1
skruž TBS-Q 1000/1000/120-SP XF4	1
deska TZK-Q 300/120 T SK XF4	1
vyr.prst. TBW-Q 60/625/120 XF4	1
poklop D 400 GU-B-K D400	1
těsnění pro DN 1000	2
kóta dna	197.05 m
kóta terénu	200.32 m
rozdíl kót	3.27 m
převýšení nad terénem	0.00 m
výška šachty	3.26 m
stavební výška	3.56 m
Akumulace - není chyba	

Šachta č.22 Š03-B — chybné zadání

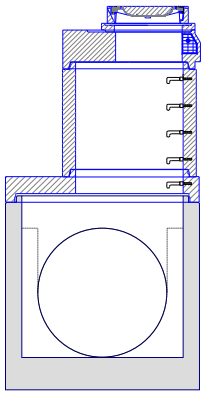

dno TBZ-Q 1200-1800 XF4	1
přechod TZK-Q 1800/240-1000 XF4	1
skruž TBS-Q 1000/1000/120-SP XF4	1
deska TZK-Q 300/120 T SK XF4	1
vyr.prst. TBW-Q 60/625/120 XF4	1
poklop D 400 GU-B-K D400	1
těsnění pro DN 1000	2
kóta dna	197.14 m
kóta terénu	200.41 m
rozdíl kót	3.27 m
převýšení nad terénem	0.00 m
výška šachty	3.26 m
stavební výška	3.56 m
Akumulace - není chyba	

Šachta č.23 Š04-B — chybné zadání

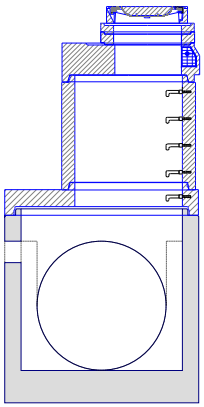

dno TBZ-Q 1200-1800 XF4	1
přechod TZK-Q 1800/240-1000 XF4	1
skruž TBS-Q 1000/1000/120-SP XF4	1
deska TZK-Q 300/120 T SK XF4	1
vyr.prst. TBW-Q 100/625/120 XF4	1
vyr.prst. TBW-Q 80/625/120 XF4	1
poklop D 400 GU-B-K D400	1
těsnění pro DN 1000	2
kóta dna	197.23 m
kóta terénu	200.62 m
rozdíl kót	3.39 m
převýšení nad terénem	0.00 m
výška šachty	3.38 m
stavební výška	3.68 m
Akumulace - není chyba	

Šachta č.24 Š05-B — chybné zadání

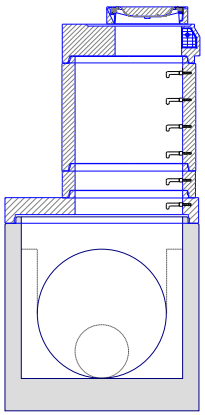

dno TBZ-Q 1200-1800 XF4	1
přechod TZK-Q 1800/240-1000 XF4	1
skruž TBS-Q 1000/250/120-SP XF4	4
skruž TBS-Q 1000/1000/120-SP XF4	1
deska TZK-Q 300/120 T SK XF4	1
poklop D 400 GU-B-K D400	1
těsnění pro DN 1000	3
kóta dna	197.32 m
kóta terénu	200.77 m
rozdíl kót	3.45 m
převýšení nad terénem	0.00 m
výška šachty	3.45 m
stavební výška	3.75 m
Akumulace - není chyba	

BETONIKA plus

Pref. kanalizační šachty	Název stavby-objektu	STRANA
HYDROPROJEKT CZ (C) 1996-2010	Projektant	12

TABULKA SESTAV ŠACHET

Betonika Plus

Šachta č.25 Š06-B

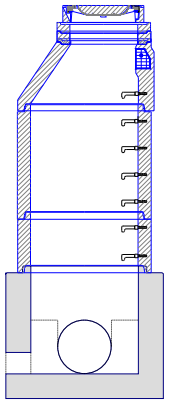

dno TBZ-Q PERF500-1085 XF4	1
skruž TBS-Q 1000/500/120-SP XF4	1
skruž TBS-Q 1000/1000/120-SP XF4	1
kónus TBR-Q 600/1000x625/120 SPK XF4	1
vyr.prst. TBW-Q 100/625/120 XF4	1
vyr.prst. TBW-Q 80/625/120 XF4	1
poklop D 400 GU-B-K D400	1
těsnění pro DN 1000	3
kóta dna	197.44 m
kóta terénu	200.86 m
rozdíl kót	3.42 m
převýšení nad terénem	0.00 m
výška šachty	3.42 m
stavební výška	3.65 m

Šachta č.26 Š07-B

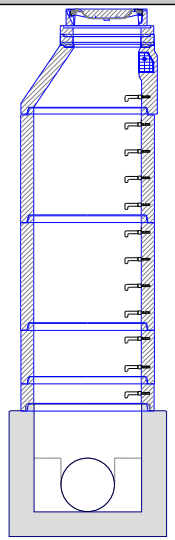

dno TBZ-Q PERF500-1085 XF4	1
skruž TBS-Q 1000/250/120-SP XF4	1
skruž TBS-Q 1000/500/120-SP XF4	1
skruž TBS-Q 1000/1000/120-SP XF4	2
kónus TBR-Q 600/1000x625/120 SPK XF4	1
vyr.prst. TBW-Q 100/625/120 XF4	1
vyr.prst. TBW-Q 80/625/120 XF4	1
poklop D 400 GU-B-K D400	1
těsnění pro DN 1000	5
kóta dna	197.55 m
kóta terénu	202.23 m
rozdíl kót	4.68 m
převýšení nad terénem	0.00 m
výška šachty	4.67 m
stavební výška	4.90 m

Šachta č.27 Š08-B

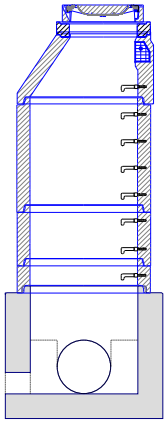

dno TBZ-Q PERF500-1085 XF4	1
skruž TBS-Q 1000/250/120-SP XF4	1
skruž TBS-Q 1000/500/120-SP XF4	1
skruž TBS-Q 1000/1000/120-SP XF4	1
kónus TBR-Q 600/1000x625/120 SPK XF4	1
vyr.prst. TBW-Q 120/625/120 XF4	1
poklop D 400 GU-B-K D400	1
těsnění pro DN 1000	4
kóta dna	197.67 m
kóta terénu	201.29 m
rozdíl kót	3.62 m
převýšení nad terénem	0.00 m
výška šachty	3.61 m
stavební výška	3.84 m

Šachta č.28 Š09-B

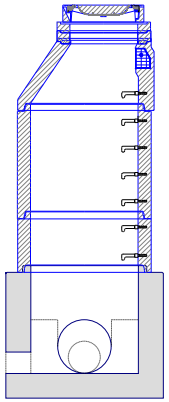

dno TBZ-Q PERF500-1085 XF4	1
skruž TBS-Q 1000/500/120-SP XF4	1
skruž TBS-Q 1000/1000/120-SP XF4	1
kónus TBR-Q 600/1000x625/120 SPK XF4	1
vyr.prst. TBW-Q 100/625/120 XF4	1
vyr.prst. TBW-Q 80/625/120 XF4	1
poklop D 400 GU-B-K D400	1
těsnění pro DN 1000	3
kóta dna	197.86 m
kóta terénu	201.29 m
rozdíl kót	3.43 m
převýšení nad terénem	0.00 m
výška šachty	3.42 m
stavební výška	3.65 m

Šachta č.29 Š10-B

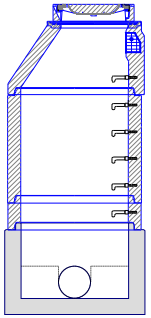

dno TBZ-Q PERF300-785 XF4	1
skruž TBS-Q 1000/250/120-SP XF4	1
skruž TBS-Q 1000/1000/120-SP XF4	1
kónus TBR-Q 600/1000x625/120 SPK XF4	1
vyr.prst. TBW-Q 40/625/120 XF4	1
poklop D 400 GU-B-K D400	1
těsnění pro DN 1000	3
kóta dna	198.18 m
kóta terénu	200.91 m
rozdíl kót	2.73 m
převýšení nad terénem	0.00 m
výška šachty	2.73 m
stavební výška	2.88 m

Šachta č.30 Š11-B

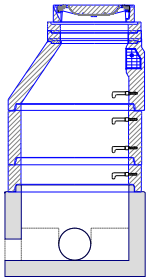

dno TBZ-Q PERF300-785 XF4	1
skruž TBS-Q 1000/250/120-SP XF4	1
skruž TBS-Q 1000/500/120-SP XF4	1
kónus TBR-Q 600/1000x625/120 SPK XF4	1
vyr.prst. TBW-Q 100/625/120 XF4	1
vyr.prst. TBW-Q 80/625/120 XF4	1
poklop D 400 GU-B-K D400	1
těsnění pro DN 1000	3
kóta dna	198.29 m
kóta terénu	200.66 m
rozdíl kót	2.37 m
převýšení nad terénem	0.00 m
výška šachty	2.37 m
stavební výška	2.52 m

BETONIKA plus

Pref. kanalizační šachty HYDROPROJEKT CZ (C) 1996-2010	Název stavby-objektu	STRANA
	Projektant	13

TABULKA SESTAV ŠACHET

Betonika Plus

Šachta č.31 Š12-B

dno TBZ-Q PERF300-785 XF4	1
skruž TBS-Q 1000/330/120 SK XF4	4
kónus TBR-Q 600/1000x625/120 SPK XF4	1
poklop D 400 GU-B-K D400	1
těsnění pro DN 1000	2
kóta dna	198.64 m
kóta terénu	200.44 m
rozdíl kót	1.80 m
převýšení nad terénem	0.00 m
výška šachty	1.78 m
stavební výška	1.93 m

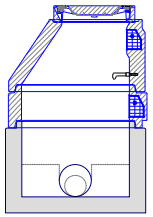

TABULKA ŠACHTOVÝCH POKLOPŮ

Betonika Plus

Poř.	Označení šachty	Třída zatížení	Označení poklopu	Popis poklopu	Úprava kolem poklopu	Výška poklopu [mm]	Počet
1	Š00	D	D 400 GU-B-K D400	bez odvětrání, rám BEGU-R-1, poklop GU-B-K D400	skladba komunikace	160	1
2	Š01-A	D	D 400 GU-B-K D400	bez odvětrání, rám BEGU-R-1, poklop GU-B-K D400	skladba komunikace	160	1
3	Š02-A	D	D 400 GU-B-K D400	bez odvětrání, rám BEGU-R-1, poklop GU-B-K D400	skladba komunikace	160	1
4	Š03-A	D	D 400 GU-B-K D400	bez odvětrání, rám BEGU-R-1, poklop GU-B-K D400	skladba komunikace	160	1
5	Š04-A	D	D 400 GU-B-K D400	bez odvětrání, rám BEGU-R-1, poklop GU-B-K D400	skladba komunikace	160	1
6	Š05-A	D	D 400 GU-B-K D400	bez odvětrání, rám BEGU-R-1, poklop GU-B-K D400	skladba komunikace	160	1
7	Š06-A	D	D 400 GU-B-K D400	bez odvětrání, rám BEGU-R-1, poklop GU-B-K D400	skladba komunikace	160	1
8	Š07-A	D	D 400 GU-B-K D400	bez odvětrání, rám BEGU-R-1, poklop GU-B-K D400	skladba komunikace	160	1
9	Š08-A	D	D 400 GU-B-K D400	bez odvětrání, rám BEGU-R-1, poklop GU-B-K D400	skladba komunikace	160	1
10	Š09-A	D	D 400 GU-B-K D400	bez odvětrání, rám BEGU-R-1, poklop GU-B-K D400	skladba komunikace	160	1
11	Š10-A	D	D 400 GU-B-K D400	bez odvětrání, rám BEGU-R-1, poklop GU-B-K D400	skladba komunikace	160	1
12	Š11-A	D	D 400 GU-B-K D400	bez odvětrání, rám BEGU-R-1, poklop GU-B-K D400	skladba komunikace	160	1
13	Š12-A	D	D 400 GU-B-K D400	bez odvětrání, rám BEGU-R-1, poklop GU-B-K D400	skladba komunikace	160	1
14	Š13-A	D	D 400 GU-B-K D400	bez odvětrání, rám BEGU-R-1, poklop GU-B-K D400	skladba komunikace	160	1
15	Š14-A	D	D 400 GU-B-K D400	bez odvětrání, rám BEGU-R-1, poklop GU-B-K D400	skladba komunikace	160	1
16	Š15-A	D	D 400 GU-B-K D400	bez odvětrání, rám BEGU-R-1, poklop GU-B-K D400	skladba komunikace	160	1
17	Š16-A	D	D 400 GU-B-K D400	bez odvětrání, rám BEGU-R-1, poklop GU-B-K D400	skladba komunikace	160	1
18	Š17-A	D	D 400 GU-B-K D400	bez odvětrání, rám BEGU-R-1, poklop GU-B-K D400	skladba komunikace	160	1
19	Š18-A	D	D 400 GU-B-K D400	bez odvětrání, rám BEGU-R-1, poklop GU-B-K D400	skladba komunikace	160	1
20	Š01-B	D	D 400 GU-B-K D400	bez odvětrání, rám BEGU-R-1, poklop GU-B-K D400	skladba komunikace	160	1
21	Š02-B	D	D 400 GU-B-K D400	bez odvětrání, rám BEGU-R-1, poklop GU-B-K D400	skladba komunikace	160	1
22	Š03-B	D	D 400 GU-B-K D400	bez odvětrání, rám BEGU-R-1, poklop GU-B-K D400	skladba komunikace	160	1
23	Š04-B	D	D 400 GU-B-K D400	bez odvětrání, rám BEGU-R-1, poklop GU-B-K D400	skladba komunikace	160	1
24	Š05-B	D	D 400 GU-B-K D400	bez odvětrání, rám BEGU-R-1, poklop GU-B-K D400	skladba komunikace	160	1
25	Š06-B	D	D 400 GU-B-K D400	bez odvětrání, rám BEGU-R-1, poklop GU-B-K D400	skladba komunikace	160	1
26	Š07-B	D	D 400 GU-B-K D400	bez odvětrání, rám BEGU-R-1, poklop GU-B-K D400	skladba komunikace	160	1
27	Š08-B	D	D 400 GU-B-K D400	bez odvětrání, rám BEGU-R-1, poklop GU-B-K D400	skladba komunikace	160	1
28	Š09-B	D	D 400 GU-B-K D400	bez odvětrání, rám BEGU-R-1, poklop GU-B-K D400	skladba komunikace	160	1
29	Š10-B	D	D 400 GU-B-K D400	bez odvětrání, rám BEGU-R-1, poklop GU-B-K D400	skladba komunikace	160	1
30	Š11-B	D	D 400 GU-B-K D400	bez odvětrání, rám BEGU-R-1, poklop GU-B-K D400	skladba komunikace	160	1
31	Š12-B	D	D 400 GU-B-K D400	bez odvětrání, rám BEGU-R-1, poklop GU-B-K D400	skladba komunikace	160	1
	Celkem		D 400 GU-B-K D400				31